















ACER palmatum var. dissectum 'EMERALD LACE'

Erable du Japon lacinié Emerald Lace



Petit érable vigoureux à la cime arrondie et aux rameaux pleureurs. Feuillage palmé très fin, profondément découpé, vert clair au printemps, vert émeraude en été, rouge orangé en automne.

-  **Conseil d'entretien:** En fin d'hiver, supprimer le bois mort. La taille n'est pas nécessaire mais peut être pratiquée de manière modérée entre la fin d'été et le début de l'automne.
-  **Origine:** Horticole ; obtenteur David Sabo, Charlotte (US)
-  **Famille:** Arbustes
-  **Hauteur à 10 ans:** 3 m
-  **Largeur à 10 ans:** 2 m
-  **Croissance:** moyenne
-  **Parfum:**
-  **Exposition:** Ombre - mi ombre
-  **Persistance:** Caduc
-  **Port:** pleureur, retombant
-  **Couleur de feuilles:** vert
-  **Couleurs de fleurs:**
-  **Type de sol:** frais
-  **Utilisations:** Isole, Massif, Bac

Calendrier : J F M A M J J  A S O N D