
















PHORMIUM 'PINK PANTHER'

Lin de Nouvelle-Zélande PINK PANTHER



-  **Conseil d'entretien:** En fin d'hiver, supprimez les feuilles abimées à leur base à l'aide d'un sécateur.
-  **Origine:** Horticole
-  **Famille:** Plantes de Climat Doux
-  **Hauteur à 10 ans:** 1,5 m
-  **Largeur à 10 ans:** 1,5 m
-  **Croissance:** moyenne
-  **Parfum:** Non

-  **Exposition:** Soleil - mi ombre
-  **Persistence:** Persistant
-  **Port:** dressé, érigé
-  **Couleur de feuilles:** panaché pourpre rose
-  **Couleurs de fleurs:** jaune orange
-  **Type de sol:** Frais à sec
-  **Utilisations:** Massif, Rocaille, Bac

Calendrier : J F M A M J J A S O N D