








NANDINA domestica 'RICHMOND'

Bambou sacré, Nandine Richmond



-  **Conseil d'entretien:** Supprimer le bois mort, les branches trop frêles, en fin d'hiver.
-  **Origine:** Introduit par Duncan & Davies (Nouvelle-Zélande)
-  **Famille:** Arbustes
-  **Hauteur à 10 ans:** 1,5 m
-  **Largeur à 10 ans:** 1,5 m
-  **Croissance:** moyenne
-  **Parfum:** Non

-  **Exposition:** Soleil - mi ombre
-  **Persistance:** Persistant
-  **Port:** buissonnant
-  **Couleur de feuilles:** vert
-  **Couleurs de fleurs:** blanc
-  **Type de sol:** Frais à sec
-  **Utilisations:** Isolé, Bac, Massif

