








ABELIA chinensis

Abélia de Chine



-  **Conseil d'entretien:** Taillez-le en fin d'hiver si nécessaire. Supporte bien la taille.
-  **Origine:** Chine ; découvert en 1816-1817 par Clarke Abel (GB)
-  **Famille:** Arbustes
-  **Hauteur à 10 ans:** 2 m
-  **Largeur à 10 ans:** 2 m
-  **Croissance:** moyenne
-  **Parfum:** Oui

-  **Exposition:** Plein soleil
-  **Persistance:** Caduc
-  **Port:** buissonnant
-  **Couleur de feuilles:** vert
-  **Couleurs de fleurs:** blanc
-  **Type de sol:** Frais à sec
-  **Utilisations:** Isolé, Massif, Haie champêtre

Calendrier : J F M A M J J A S O N D