
















LONICERA similis var. delavayi

Chèvrefeuille similis de Delavay



Plante grimpante persistante et très rustique. Floraison parfumée jaune crème et blanc.

-  **Conseil d'entretien:** En fin d'hiver, taillez-le aux dimensions souhaitées et supprimez quelques vieilles branches pour le rajeunir si nécessaire.
-  **Origine:** Chine; introduit par l'Abbé J-M. Delavay, pour le compte de Maurice de Vilmorin (F) avant 1896
-  **Famille:** Grimpantes
-  **Hauteur à 10 ans:** 3 m
-  **Largeur à 10 ans:** 2 m
-  **Croissance:** rapide
-  **Parfum:** Oui

-  **Exposition:** Soleil - mi ombre
-  **Persistance:** Persistant
-  **Port:** grimpant
-  **Couleur de feuilles:** vert
-  **Couleurs de fleurs:** blanc/jaune
-  **Type de sol:** frais à sec
-  **Utilisations:** Grimpante, Isole, Haie

Calendrier :  J F M A M J J A S O N D 