

PINUS sylvestris

Pin sylvestre










© Hortival Diffusion - Tous droits réservés




© Hortival Diffusion - Tous droits réservés



© Hortival Diffusion - Tous droits réservés

-  **Conseil d'entretien:** La taille est inutile. Pendant les deux années qui suivent la plantation, pratiquez un arrosage abondant et régulier.
-  **Origine:** Europe
-  **Famille:** Conifères
-  **Hauteur à 10 ans:** 15 m
-  **Largeur à 10 ans:** 6 m
-  **Croissance:** rapide
-  **Parfum:** Non

-  **Exposition:** Plein soleil
-  **Persistence:** Persistant
-  **Port:** arborescent
-  **Couleur de feuilles:** vert bleuté
-  **Couleurs de fleurs:** rouge/jaune
-  **Type de sol:** Indifférent
-  **Utilisations:** Isolé, Alignement,

Calendrier : J F M A M J J A S O N D

