















TILIA henryana

Tilleul de Henry



-  **Conseil d'entretien:** En fin d'hiver, supprimez le bois mort. Les deux premières années, arrosez abondamment et régulièrement.
-  **Origine:** Chine ; découvert par Augustine Henry (IR) 1888
-  **Famille:** Arbres
-  **Hauteur à 10 ans:** 10 m
-  **Largeur à 10 ans:** 6 m
-  **Croissance:** moyenne
-  **Parfum:** Oui

-  **Exposition:** Soleil - mi ombre
-  **Persistence:** Caduc
-  **Port:** couronne large
-  **Couleur de feuilles:** vert
-  **Couleurs de fleurs:** blanc crème
-  **Type de sol:** indifférent
-  **Utilisations:** Isole, Massif, Alignement

Calendrier :

J F M A M J J A S O N D

