

CAMELLIA sasanqua 'HIRYU'

Camélia sasanqua Hiryu










© Hortival Diffusion - Tous droits réservés










© Hortival Diffusion - Tous droits réservés



© Hortival Diffusion - Tous droits réservés

-  **Conseil d'entretien:** La taille, souvent inutile, peut se pratiquer après la floraison pour harmoniser sa forme ou limiter sa végétation.
-  **Origine:** Horticole ; obtenu au Japon avant 1847
-  **Famille:** Arbustes
-  **Hauteur à 10 ans:** 1,5 m
-  **Largeur à 10 ans:** 1 m
-  **Croissance:** rapide
-  **Parfum:** Oui

-  **Exposition:** Indifférent
-  **Persistance:** Persistant
-  **Port:** dressé, érigé
-  **Couleur de feuilles:** vert
-  **Couleurs de fleurs:** rouge
-  **Type de sol:** Frais
-  **Utilisations:** Isolé, Massif, Bac

Calendrier :  J F M A M J J A S O N D
 