















# CATALPA bignonioides 'NANA'

## Catalpa boule



Ce catalpa est intéressant pour son port compact, en boule. Adapté aux espaces restreints.

-  **Conseil d'entretien:** En fin d'hiver, supprimez le bois mort. Les deux premières années, arrosez abondamment et régulièrement.
-  **Origine:** Horticole ; obtenteur pépinières Masson (F) vers 1850
-  **Famille:** Arbres
-  **Hauteur à 10 ans:** 4 m
-  **Largeur à 10 ans:** 6 m
-  **Croissance:** moyenne
-  **Parfum:**
-  **Exposition:** Plein soleil
-  **Persistence:** Caduc
-  **Port:** arrondi, boule
-  **Couleur de feuilles:** vert
-  **Couleurs de fleurs:**
-  **Type de sol:** frais à sec
-  **Utilisations:** Isole, Alignement,

Calendrier :  J F M A M J J A S O N D