















CLEMATIS 'PIILU'

Grossblütige Waldrebe-Hybride Piilu



© Hortival Diffusion - Tous droits réservés

-  **Pflegehinweise:** Leichter Rückschnitt der sehr dünnen Triebe zwischen März und April möglich.
-  **Origine:** Selektion ; Züchter Uno Kivistik (Estland) 1984
-  **Pflanzentyp:** Kletterpflanzen
-  **Höhe der Pflanze mit 10 Jahren:** 3 m
-  **Breite der Pflanze mit 10 Jahren:** 2 m
-  **Wachstum:** Schnell
-  **Duft:** Nicht
-  **Standort:** Sonnig-halbschattig
-  **Immergrün:** Laubabwerfend
-  **Form:** Kletternd
-  **Blattfarbe:** grün
-  **Farbe der Blüten:** weiss/rosa
-  **Bodenbeschaffenheit:** Frisch
-  **Verwendung:** Schlingpflanze, Trog, Beet

Kalender : J F M A M J J A S O N D