















SYMPHORICARPOS x doorenbosii 'MAGIC BERRY'

Schneebeere Magic Berry



© Hortival Diffusion - Tous droits réservés

-  **Pflegehinweise:** Am Winterende leicht einkürzen.
-  **Origine:** Selektion ; Züchter S.G.A. Doorenbos, Den Haag (NL) 1945
-  **Pflanzentyp:** Sträucher
-  **Höhe der Pflanze mit 10 Jahren:** 1,5 m
-  **Breite der Pflanze mit 10 Jahren:** 1,5 m
-  **Wachstum:** Mittelmässig
-  **Duft:** Nicht
-  **Standort:** Sonnig-halbschattig
-  **Immergrün:** Laubabwerfend
-  **Form:** Strauchförmig
-  **Blattfarbe:** grün
-  **Farbe der Blüten:** weiss/rosa
-  **Bodenbeschaffenheit:** Auspruchslos
-  **Verwendung:** Beet, Hecke,

Kalender :  J F M A M J J A S O N D
  