








AZALEA japonica 'REX'

Japanische Azalee Rex



Japanische Azalee. Immergrün, kompakt, kleinblütig, lachsrosa, in Glöckchenform.

-  **Pflegehinweise:** Liebt saure und humose Böden, verwelkte Blüten sollten nach der Blütezeit entfernt werden.
-  **Origine:** Selektion (D) 1984
-  **Pflanzentyp:** Moorbeetpflanzen
-  **Höhe der Pflanze mit 10 Jahren:** 1 m
-  **Breite der Pflanze mit 10 Jahren:** 1 m
-  **Wachstum:** Langsam
-  **Duft:** Nicht

-  **Standort:** Halbschattig
-  **Immergrün:** Immergrün
-  **Form:** Abgerundet, Kugel, kugelförmig
-  **Blattfarbe:** grün
-  **Farbe der Blüten:** orange Lachsfarbe
-  **Bodenbeschaffenheit:** Frisch
-  **Verwendung:** Beet, Trog, Einzelstellung

Kalender : J F M A M J J A S O N D

