















CAMELLIA sasanqua 'HINODE-GUMO'

Kamelie Hinode-gumo



-  **Pflegehinweise:** Leichter Formschnitt nach der Blüte möglich.
-  **Origine:** Selektion (Japan)
-  **Pflanzentyp:** Moorbeetpflanzen
-  **Höhe der Pflanze mit 10 Jahren:** 3 m
-  **Breite der Pflanze mit 10 Jahren:** 2 m
-  **Wachstum:** Schnell
-  **Duft:** Ja

-  **Standort:** Auspruchslos
-  **Immergrün:** Immergrün
-  **Form:** Streng aufrecht, schlank aufrecht
-  **Blattfarbe:** grün
-  **Farbe der Blüten:** weiss/rosa
-  **Bodenbeschaffenheit:** Frisch
-  **Verwendung:** Einzelstellung, Beet, Trog

Kalender :

J	F	M	A	M	J	J	A	S	O	N	D
---	---	---	---	---	---	---	---	---	---	---	---